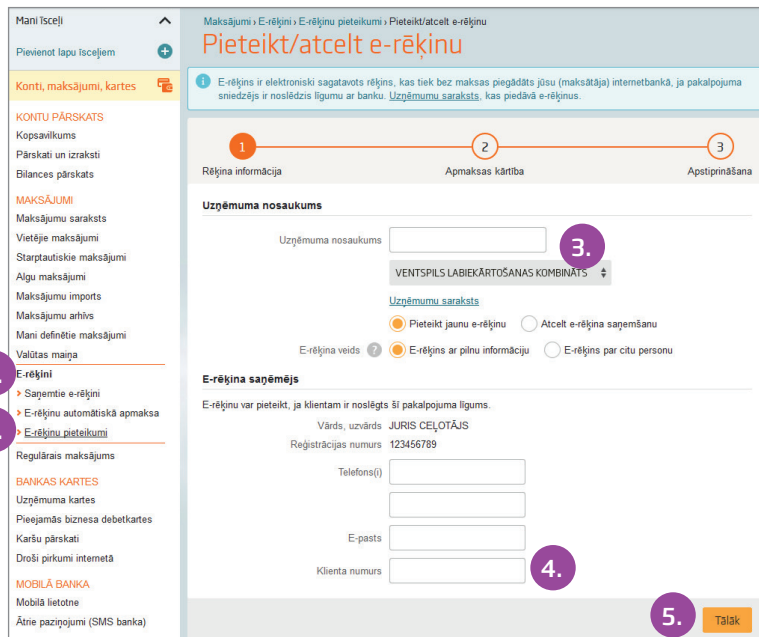


# E-rēķina pieteikšana un apmaksa Swedbank internetbankā!

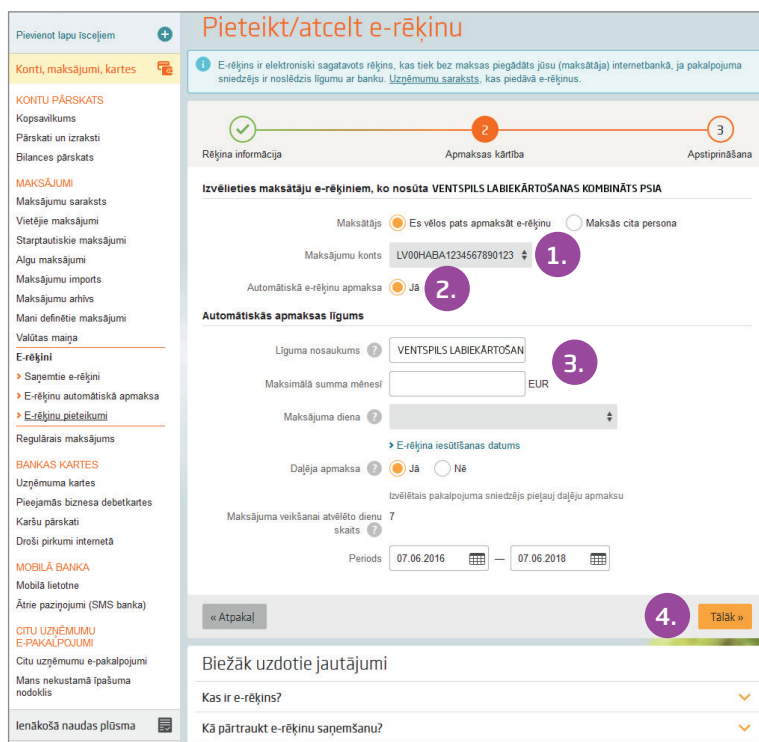
## 1. solis

1. Ienāciet Swedbank internetbankā un atveriet sadaļu **E-rēķini**.
2. Sadaļā E-rēķini noklikšķiniet uz **E-rēķinu pieteikumi**.
3. Ierakstiet uzņēmuma nosaukumu – **VENTSPILS LABIEKĀRTOŠANAS KOMBINĀTS PSIA** vai izvēlieties to no saraksta.
4. Norādiet savu klienta numuru.
5. Noklikšķiniet uz **Tālāk**.



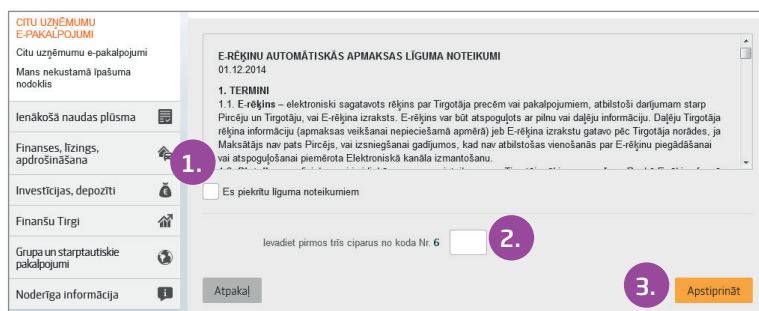
## 2. solis

1. Izvēlieties kontu, no kura tiks veikti maksājumi.
2. Ja maksājumus nevēlaties katru reizi veikt pats, atzīmējiet "Automātiskā e-rēķinu apmaksa".
3. Ja vēlaties pieslēgt e-rēķiniem automātisko apmaksu, ierakstiet nepieciešamo informāciju e-rēķinu automātiskās apmaksas līguma noslēgšanai.
4. Noklikšķiniet uz **Tālāk**.



## 3. solis

1. Ja izvēlējāties pieslēgt e-rēķinam automātisko apmaksu, atzīmējiet "Es piekrītu līguma noteikumiem".
2. Ierakstiet pirmos trīs ciparus no kodu kartes.
3. Noklikšķiniet uz **Apstiprināt**.



Līgums būs spēkā uzreiz, ja nav norādīts cits sākuma datums.

- Svarīgi pievērst uzmanību klienta numuram, ko ierakstāt pieteikumā – pamatojoties uz to, uzņēmums atpazīs jūs, kā savu klientu!
- E-rēķinu apmaksa var notikt tikai EUR valūtā, tāpēc, lūdzu, sekojiet līdzi, lai automātiskās apmaksas dienā jūsu kontā būtu pietiekams naudas atlikums e-rēķina apmaksai.